

"Scuola dell'infanzia Adele"

Scuola paritaria



GIORNALINO

5° N. MAGGIO 2024



Via Litta 52 Lainate (MI)

Tel.: 02.9370816

Mail: info@maternadele.it

Sito: www.maternadele.it


INDICE

- Pag. 1 Cosa stiamo facendo
- Pag. 3 Cosa stiamo facendo in religione
- Pag. 4 La scuola si racconta
- Pag. 5 Fiaba per bambini
- Pag. 7 Progetto La-Fra
- Pag. 8 Giochi e attività
- Pag. 9 Sezione primavera
- Pag. 11 Buon compleanno
- Pag. 12 Premi
- Pag. 13 Cantiamo insieme
- Pag. 16 Avvisi



COSA STIAMO FACENDO....

In questo programma educativo incentrato sul circo, abbiamo condotto i bambini attraverso un viaggio ricco di scoperte e divertimento. L'ultima tappa di questo percorso ci ha portati ad esplorare il mondo affascinante dell'ACROBATA.




Imitando l'agilità e la destrezza dell'acrobata, i bambini hanno svolto in una serie di giochi e attività che non solo li hanno divertiti, ma hanno anche lavorato sullo sviluppo delle loro abilità motorie. Hanno affinato il senso di equilibrio e hanno scoperto le potenzialità delle diverse parti del loro corpo, imparando a controllarne i movimenti con precisione. Ma non è finita qui: osservando e imitando l'acrobata, i bambini hanno anche iniziato a comprendere la differenza tra destra e sinistra e hanno sperimentato la bellezza della simmetria del corpo umano.



Questa esperienza non è solo un divertimento temporaneo, ma un'occasione per i bambini di imparare in modo coinvolgente e significativo. Abbiamo fornito loro le basi per una crescita fisica e cognitiva solida, preparandoli per affrontare con fiducia le sfide che incontreranno nella scuola e nella vita.

Si è quasi concluso anche il corso d'inglese guidato con maestria dal nostro insegnante Alessandro.



Durante queste lezioni, c'era sempre un ambiente pieno di gioia, arricchito da canti e giochi divertenti. Questa atmosfera stimolante ha reso, l'apprendimento del nuovo vocabolario e delle frasi in inglese, un'esperienza coinvolgente e memorabile per tutti i bambini che attendevano con entusiasmo il loro turno di inglese.

Sotto la guida attenta e appassionata del maestro Alessandro, abbiamo attraversato questo percorso educativo con dedizione e impegno. Ogni momento è stato vissuto con grande attenzione, poiché sapevamo quanto fosse preziosa l'opportunità di imparare e crescere insieme.

Il progetto è stato molto più di un semplice corso di lingua; è stato un viaggio pieno di scoperte, sorrisi e connessioni significative. Siamo grati per il prezioso contributo del maestro Alessandro e per l'entusiasmo costante dei nostri bambini "LITTLE STARS" che hanno reso questa esperienza così speciale.




COSA ABBIAMO FATTO IN RELIGIONE

Dopo San Francesco, San Martino e Sant'Antonio Abate, abbiamo presentato ai bambini Sant'Anna, la nonna di Gesù.

Anna è la moglie di Gioacchino e la madre di Maria Vergine.

Un angelo, apparso ad Anna e a Gioacchino, ha annunciato loro il concepimento di una figlia. Per volontà divina, Anna è diventata la mamma di Maria.



PATRIC

Secondo la tradizione Anna e Gioacchino, con Maria bambina, vivevano a Gerusalemme. Oggi, nel luogo dove avrebbero abitato e dove sarebbe cresciuta Maria, sorge una chiesa dedicata a Sant'Anna

La Chiesa cattolica ha fissato la data della memoria liturgica al 26 luglio ma poiché la Santa è invocata, in primis, come protettrice delle madri e delle partorienti, l'abbiamo presentata ai bambini in occasione della Festa della Mamma.




DIEGOM.

3

La scuola si racconta


Il valore di una gita

La scuola, ormai da anni, si caratterizza per essere in rete con diverse agenzie del territorio per promuovere un'offerta formativa sempre più ricca di stimoli e di apprendimenti significativi per i bambini. Spesso, infatti, il territorio diventa un'aula decentrata, ossia un vero e proprio spazio dove i bambini, guidati dalla didattica proposta dalle insegnanti, riescono a scoprire e a interiorizzare aspetti della programmazione che l'aula scolastica non riesce del tutto a trasmettere.



La gita e le uscite didattiche sul territorio rappresentano momenti culturali e sociali preziosi per i bambini, in quanto motivano l'alunno e il gruppo ad apprendere in modo diverso. E' importante progettarle all'interno dei piani di lavoro scolastici annuali, ciò da l'opportunità agli alunni di fare esperienze nuove, all'aperto, che valorizzano la formazione e la crescita dando la possibilità al bambino di imparare ad "autoregolare" atteggiamenti e comportamenti in contesti diversi.


Partecipare a queste esperienze ha il privilegio di favorire nell'alunno la scoperta del nuovo. Attraverso momenti dove viene maggiormente richiesta un'attenzione e una concentrazione (la spiegazione dell'insegnante o della guida sui contenuti del percorso), i bambini sono invitati a osservare, a raccogliere dati, ad ascoltare e a favorire scambi di informazioni.



Sul piano educativo; la gita scolastica, consente un positivo sviluppo delle dinamiche socio-affettive del gruppo classe e sollecita la curiosità di conoscere. Sul piano didattico favorisce l'apprendimento delle conoscenze, l'attività di ricerca e conoscenza dell'ambiente. Affinché queste esperienze abbiano un'effettiva valenza formativa, devono essere considerate come momento integrante della normale attività scolastica.

Infatti contribuiscono a:

VIO LA



- Migliorare l'adattamento alla vita di gruppo ed educare alla convivenza civile;
- Sviluppare il senso di responsabilità e autonomia e favorire la socializzazione tra bambini;
- Sviluppare un'educazione ecologica e ambientale;
- Favorire la conoscenza diretta della realtà storica, culturale ed ambientale

IL GERBIATTO VA IN VAGANZA

C'era una volta un piccolo cerbiatto che viveva in un incantevole bosco, pieno di stimoli e cose sempre nuove. Tutto era fonte di interesse e curiosità. Ogni giorno, c'era sempre tanto da imparare - i versi degli animali, i colori e le forme dei fiori, il numero degli alberi presenti, la loro specie, le trasformazioni subite dalla natura col cambiare delle stagioni. Insomma, un'infinità di cose da osservare, guardare e conoscere.



FRANCESCO



Con l'arrivo dell'estate, però, il piccolo cerbiatto si sentiva molto, ma molto stanco. Per tutto l'autunno, l'inverno e la primavera, infatti, si era dato da fare per scoprire e conoscere il fantastico mondo del bosco e ora sentiva che le sue forze e la sua energia erano venuti meno. Per un intero anno aveva corso e saltato e ora che era arrivata l'estate il suo unico desiderio era quello di giocare e di usare tutto quanto aveva imparato divertendosi.

E fu così: il cerbiattino partì con la sua famiglia per un avventuroso viaggio. Andò al mare. Era un mondo nuovo e sconosciuto, ne aveva solo sentito parlare nel bosco ma non lo aveva mai visto. Che cosa curiosa, un cerbiatto al mare, pensava. Attrezzato di 'salva-animati', di 'pinne' e 'occhialini' partì in groppa al cerbiatto adulto verso le spiagge più lontane. Giunse su una spiaggia di sabbia bianca sfiorata da un mare stupendamente azzurro: era mattina e c'era un sole brillante. Che meraviglia davanti ai suoi occhi. Ma 'Ora che faccio?' pensò tra sé e sé. Questo mondo tanto bello era per lui sconosciuto.

E subito si mise a pensare: "Posso aiutarmi utilizzando tutte le cose che ho imparato nel bosco!".



E allora comincio ad ascoltare il verso dei gabbiani e guardo pure a sinistra. Che buffa dia era, ma era divertentissima. Poi ripeto i colori che si agitano davanti ai miei occhi: l'azzurro del mare, il bianco di qualche nuvoletta, il giallo del sole, il rosso dei granchi che si aggrappano sulle roccie correndo sul bagnasciuga scoppi le conchiglie e per ognuna che incontravo ne contavo una in più. Scopri l'estate, l'estate al mare. E la cosa più bella fu per la bagnante nell'acqua salata, distesa di tanti pecciolini colorati che guizzavano e lo coloravano di verde. La sua giornata pareva felice e sfonante, ma sapete? La sera, in una coloratissima tenda da campeggio, il nostro collettivo proprio non riusciva a dormire, talmente tanta erano erano le cose che aveva conosciuto e che aveva imparato.



LAVINIA ANDREA AL

Progetto La-Fra

**"SE NON IMPARO NEL MODO IN CUI TU
INSEGGNI, INSEGNAMI NEL MODO IN CUI IO
IMPARO"**

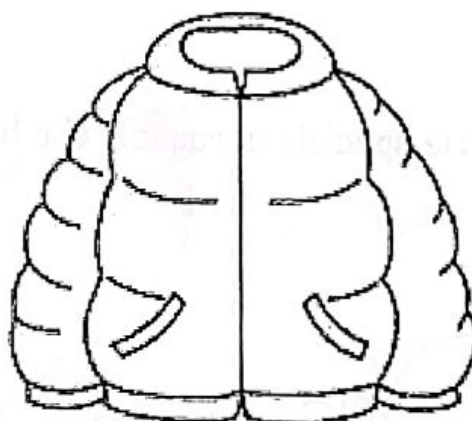


Prosegue e termina il progetto di incontro e attività laboratoriale con gli ospiti della struttura iniziato lo scorso novembre con i ragazzi del centro diurno La-Fra: i bambini mezzani si sono recati al centro e hanno collaborato nella realizzazione di bombe di semi: i bambini, assieme ai ragazzi e alle educatrici del centro, hanno tritato la carta di giornale e carta colorata nel frullatore, mischiandola con una minima quantità di acqua, scolata e amalgamata; infine con delle formine hanno realizzato una sagoma e posizionato sulla superficie dei semi di fiori. Una volta asciutti, queste bombe di semi, verranno gettate in giardino e si potranno vedere nascere dei fiori meravigliosi.

Una bellissima esperienza vissuta e condivisa con la finalità di mostrare la realtà e fare della diversità una parte del mondo da non temere.

Un grazie speciale ai ragazzi che hanno collaborato con i bambini.



GIOCHI E ATTIVITA': COLORA SOLO GLI INDUMENTI ESTIVI





SEZIONE PRIMAVERA

COSA STIAMO FACENDO

Col rientro dalle vacanze Pasquali riprendono i nostri laboratori:

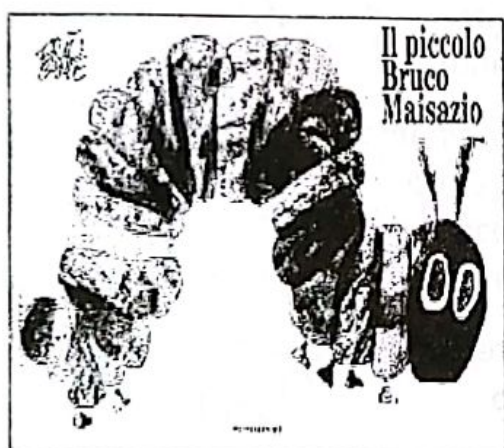
ci siamo divertiti a giocare con le carte colorate delle uova di Pasqua, trasformandole in magici mantelli, e gli scatoloni con i quali abbiamo creato treni a vapore e veloci macchine da corsa!

In prospettiva dell'uscita didattica in fattoria, con i bambini abbiamo imparato i nomi e i versi degli animali attraverso la lettura di libri e giochi come la caccia al tesoro.

E ancora tante altre attività ci aspettano...

Con l'arrivo del bel tempo e del caldo inizieremo anche i laboratori con l'acqua

Di seguito vi suggeriamo alcune letture da poter condividere con i vostri bimbi...



Insieme ai vostri bambini abbiamo imparato e ballato una canzone per festeggiare
insieme la settimana della Pace. Divertitevi ad ascoltarla insieme ai vostri figli!

LA DANZA DELLA PACE

Prendiamoci per mano, giriam, giriam giriamo

La danza della pace insieme ai tuoi amici

Ci piace, ci piace la danza della pace

Ci piace, ci piace la danza della pace, sì

Un sorriso strizza l'occholino

Stai attento, lo fai al tuo vicino, sì

Un abbraccio, la mano sulla spalla

Poi fai finta di giocare a palla

Prendiamoci per mano, giriam, giriam giriamo

La danza della pace insieme ai tuoi amici

Ci piace, ci piace la danza della pace

Ci piace, ci piace la danza della pace, sì

Una carezza sul viso di un bambino

Fai un giro e dopo un bell'inchino, sì

Stringi la mano a chi ti sta accanto

Questo è un gesto che ti piace tanto

Prendiamoci per mano, giriam, giriam, giriamo

La danza della pace insieme ai tuoi amici

Ci piace, ci piace la danza della pace

Ci piace, ci piace la danza della pace, sì

Un sorriso, un abbraccio, una carezza

Stringi la mano, un girotondo

BUON COMPLEANNO!!!



TANTI AUGURI!!!!

LUGLIO

- 1 Elisabetta Forastiero
- 2 Signora Jenny
- 4 Maestra Elena
- 5 Maestra Gloria
- 5 THOMAS
- 7 Maestra Roberta
- 9 Arturo Mastri
- 10 Maia Cavallaro
- 10 Maestra Beatrice
- 12 Leone Carl Giudici

13 Mario Bartolozzi

13 ADELE

14 Maestra Arianna

15 Fabio Culiarsi

21 Maestra Monica

22 Maestra Stefania

23 Giorgia Cherubini

25 Rebecca Zanzottera

28 Liam Amirante

30 LAVINIA

30 GA PA

30 Jacopo Airoidi



AGOSTO

1 Thiago F.J Clerici

1 Yeuhenia Toropenico

2 Megan Nutile

3 Tommaso Esposito

8 Niccolò Simoni

8 Beatrice Lo Russo

10 Penelope Bulzoni

14 DOMADIOS

20 NATHAN

28 Brando Perfetti

31 VIOLA

GIUGNO

3 Signora Betty

6 FRANCESCO

6 AMMAR

6 Martina Santoro

7 AURORA

10 NICOLÒ SA'

10 THIAGO

14 VIRGINIA

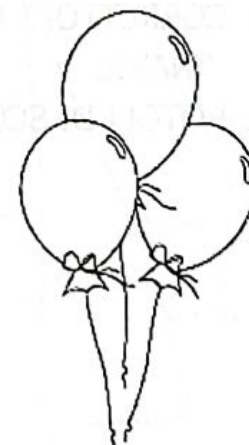
16 BENEDETTA

18 MATTIA

25 Carolina Chiroasca

28 THPAGO

28 Arianna Campagna



Premi acquistati durante l'anno

Durante l'anno, grazie alle famiglie che hanno portato a scuola i bollini dell'Esselunga e della Coop abbiamo potuto acquistare i seguenti premi:

ESSELUNGA:

- MATITE COLORATE
- PANNELLO
- COMPUTER
- MONITOR
- PANNELLO MURALE
- CARTONCINI COLORATI
- TEMPERE

COOP:

- PISTOLE DI COLLA A CALDO CON RELATIVE RICARICHE
- UNA CONFEZIONE DI MATITE COLORATE
- UNIPOSCA
- LIBRETTI DI FAVOLE
- LIBRETTI SULLE EMOZIONI

ANCHE CON AMAZON, UN CLICK PER LA SCUOLA, ABBIAMO ACQUISTATO:

- MATITE DI GRAFITE
- PLASTIFICATRICE A4
- TEMPERINI
- COLLA STICK
- CORRETTORI A NASTRO
- VINAVID
- ROTOLI DI SCOTCH

GRAZIE A TUTTI

SIAMO I REMIGINI

Siamo i remigini, lasciateci passare
alla scuola primaria siamo pronti ad andare
siamo i remigini e noi ce ne vantiamo
e a battere le mani tutti quanti vi invitiamo

Eccoci insieme tutti qua
è il nostro giorno di felicità
con la mano saluterò, ciao, ciao
gli amici e le maestre, ciao

Siamo i remigini, lasciateci passare
alla scuola primaria siamo pronti ad andare
siamo i remigini e noi ce ne vantiamo
e a battere le mani tutti quanti vi invitiamo

Mille ricordi dentro noi
non ci scorderemo mai di voi
questa canzone canterò, trallallà
dedicata a tutti voi



Siamo i remigini, lasciateci passare
alla scuola primaria siamo pronti ad andare
siamo i remigini e noi ce ne vantiamo
e a battere le mani tutti quanti vi invitiamo

Viva i remigini, evviva noi
batti le mani forte più che puoi
ora grida insieme a me, hurrà, hurrà
viva i remigini, hurrà

Siamo i remigini, lasciateci passare
alla scuola primaria siamo pronti ad andare
siamo i remigini e noi ce ne vantiamo
e a battere le mani tutti quanti vi invitiamo

Eccoci insieme tutti qua
è il nostro giorno di felicità
con la mano saluterò, ciao, ciao
gli amici e le maestre, ciao

Siamo i remigini, lasciateci passare
alla scuola primaria siamo pronti ad andare
siamo i remigini e noi ce ne vantiamo
e a battere le mani tutti quanti vi invitiamo



AURORA

IL SOLDATO DELLA PACE

Noi vogliamo essere soldati della pace,
portare in tutto il mondo l'amore e la gioia.

Il soldato della pace dà da mangiare,
non fa le pernacchie, non litiga mai.

Lui chiede scusa, non dice bugie,
insegna a far la pace, salva le persone.

Noi vogliamo essere soldati della pace,
portare in tutto il mondo l'amore e la gioia.

Il soldato della pace divide chi combatte,
dà le cose agli altri, non usa mai le armi.

Lui aiuta e bacia, presta le sue cose,
prega e perdona, non dice pappappero.

Noi vogliamo essere soldati della pace,
portare in tutto il mondo l'amore e la gioia.

Lui non prende in giro, vuole bene a tutti,
dice grazie e prego, abbraccia e consola.

Non spinge e non picchia, non spara e non sputa,
fa sempre la pace, è gentile e parla bene.


Noi vogliamo essere soldati della pace,
portare in tutto il mondo l'amore e la gioia.

È difficile essere un soldato della pace
ma noi ci vogliamo provare, perché la pace ci piace.

Noi vogliamo essere soldati della pace,
portare in tutto il mondo l'amore e la gioia.



ANNA

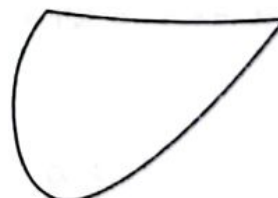

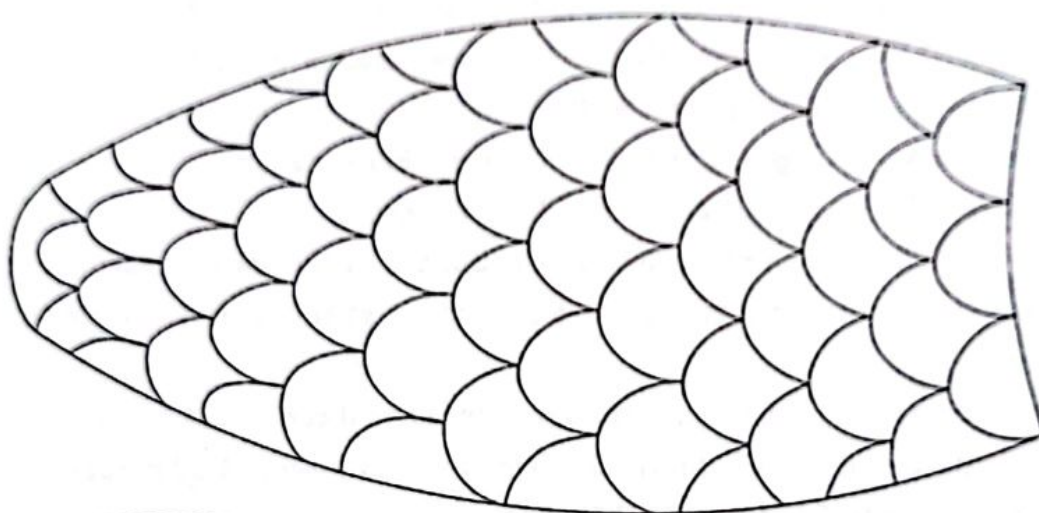
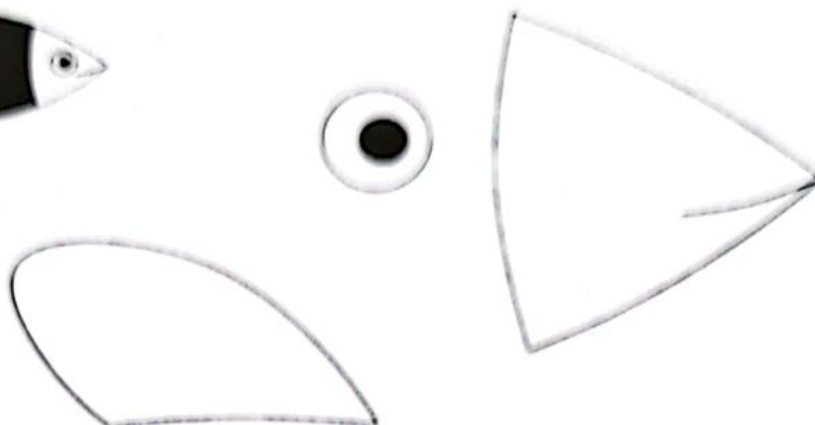


14

LUCREZIA

COLORA, RITAGLIA, INCOLLA E COSTRUISCI IL PESCIOLINO

TAGLIA E INCOLLA



AVVISI

- ❖ Nella giornata di **Sabato 8 Giugno** si terrà la festa di fine anno scolastico alle h. 18.00 ci sarà la Santa Messa in chiesa parrocchiale e al termine seguirà un momento conviviale nella nostra scuola, seguirà avviso dettagliato sul sito
- ❖ I saggi di fine anno per le scuole dell'infanzia di Ferrania nella settimana dal **3 al 7 Giugno** alle ore 17.45 così suddivisi:
 - **Martedì 4 Giugno** sezioni Rossi e Gialli
 - **Mercoledì 5 Giugno** sezioni Verdi e Arancioni
 - **Giovedì 6 Giugno** sezioni Azzurri e Blu
- ❖ La festa di fine anno per la sezione primavera si terrà **Giovedì 13 Giugno**, seguirà avviso.
- ❖ **Lunedì 10 Giugno** avrà luogo la gita di fine anno aperta solo per le scuole dell'Infanzia: i bambini della scuola dell'infanzia che non parteciperanno alla gita, godranno di un giorno di vacanza. Seguirà avviso.
- ❖ Nella settimana dal 17 al 21 Giugno, suddivisi in due pomeriggi per classe, si terranno i colloqui di fine anno scolastico a partire dalle ore 16.15 in presenza:
 - **Lunedì 17 Giugno** sezioni Verdi, Arancioni, Gialli e Azzurri
 - **Martedì 18 Giugno** sezione Gialli
 - **Mercoledì 19 Giugno** sezioni Verdi, Rossi, Blu e Azzurri
 - **Giovedì 20 Giugno** sezioni Rossi, Blu e Arancioni
- ❖ I colloqui della sezione Primavera saranno **Sabato 22 Giugno** in presenza. Sia per l'infanzia che per la primavera seguirà avviso per la prenotazione su Bookey.
- ❖ Vi informiamo che anche quest'anno verrà proposto il centro estivo sia per i bambini della scuola dell'Infanzia che Primavera, da **lunedì 1 Luglio 2024** a **venerdì 2 agosto 2024**. La domanda di iscrizione è da presentare entro **Venerdì 14 Giugno** utilizzando il modulo on line presente sul sito. La riunione di presentazione del centro estivo si svolgerà **Venerdì 21 giugno** alle ore 18.00 presso la nostra scuola.

La scuola si conclude **Venerdì 28 Giugno** alle ore 13.00

**BUONE
VACANZE**

16