

# COSTRUZIONI CON ROTOLI E CARTONE



*Scuola dell'Infanzia Adele - a.s. 2019/20*

Cari bambini oggi ci divertiremo a realizzare delle costruzioni utilizzando il cartone dei rotoli della carta igienica e delle confezioni dei cibi



Scuola dell'Infanzia Adele - a.s. 2019/20

Per prima cosa colorate i rotoli e i cartoni, usando gli strumenti che preferite (pennarelli, acquarelli, tempere, pastelli ...)





Scuola dell'Infanzia Adele - a.s. 2019/20



Ora è arrivato il momento di tagliare!

Tagliate i rotoli in 2 o in 3 pezzi. Poi, sempre con le forbici, fate dei taglietti (3 o 4) sia nella parte superiore che in quella inferiore.



Scuola dell'Infanzia Adele - a.s. 2019/20

Tagliate anche il cartone delle confezioni degli alimenti!


Disegnate delle forme, riportatele sul cartone che avete colorato e ritagliatele. Fate anche sulle forme ritagliate dei taglietti su tutti i lati



Scuola dell'Infanzia Adele - a.s. 2019/20



È finalmente arrivato il momento di giocare con le nostre costruzioni...



Scuola dell'Infanzia Adele - a.s. 2019/20

BUON DIVERTIMENTO BAMBINI!!!

Riuscirete sicuramente a realizzare  
sorprendenti costruzioni.

Aspettiamo foto o video che confermino  
le nostre previsioni.

Un grande abbraccio da tutte noi!!!  
Le vostre insegnanti



Scuola dell'Infanzia Adele - a.s. 2019/20