



Published on *Scuola dell'infanzia Adele* (<https://www.maternadele.it>)

Contenuto in:

- [News](#)
- [Comunicazioni Genitori](#)

Tags:

- [Avvisi](#)

Anno scolastico:

2024-2025

Mese:






Dicembre

Vi informiamo che le domande di iscrizione alla scuola dell'infanzia Adele e alla sezione primavera potranno essere presentate presso la segreteria della scuola o trasmesse tramite mail all'indirizzo info@maternadele.it (utilizzando il modulo word disponibile sul sito www.maternadele.it) oppure on-line (utilizzando il modulo google al link disponibile qui di seguito).

Alla Scuola dell'Infanzia possono iscriversi i bambini che compiono i tre anni entro il 31 dicembre 2025. Alla sezione primavera possono iscriversi i bambini che compiono i due anni di età entro il 31 dicembre 2025.

- Link domanda di iscrizione sezione primavera: <https://forms.gle/XDo4496Azjq3Gxbh6>
- Link domanda di iscrizione scuola dell'infanzia: <https://forms.gle/mrDetYkovkLmb39U8>

Allegati Articolo:

Allegato	Dimensione
 Modulo iscrizione scuola dell'infanzia 2025/26	95.88 KB
 Modulo iscrizione sezione primavera 2025/26	95.97 KB
 Regolamento scuola dell'infanzia 2025/26	216.88 KB
 Regolamento sezione primavera 2025/26	230.65 KB
 Pre iscrizione asilo nido 2025/26	103.16 KB

Indicizzazione Robots:

SI

Pubblicato:

Pubblicato

Promosso in prima pagina:

Sempre in cima agli elenchi:

Inviato da docente1 il Sab, 02/03/2024 - 22:56

Source URL (modified on 14/12/2024 - 16:58): <https://www.maternadele.it/articolo/iscrizioni-l-anno-scolastico-2025-2026>